**Spécifications**

Modèle

Hauteur du coffre

Hauteur de plafond

Marches

Distance entre les marches

Qualité conforme à la norme

Escalier escamotable avec rampe télescopique

Escalier escamotable standard

avec coffre, trappe de plafond, œillet de commande et tige de commande

140 mm

3 250 mm maximum

340 x 120 mm, avec profil antidérapant

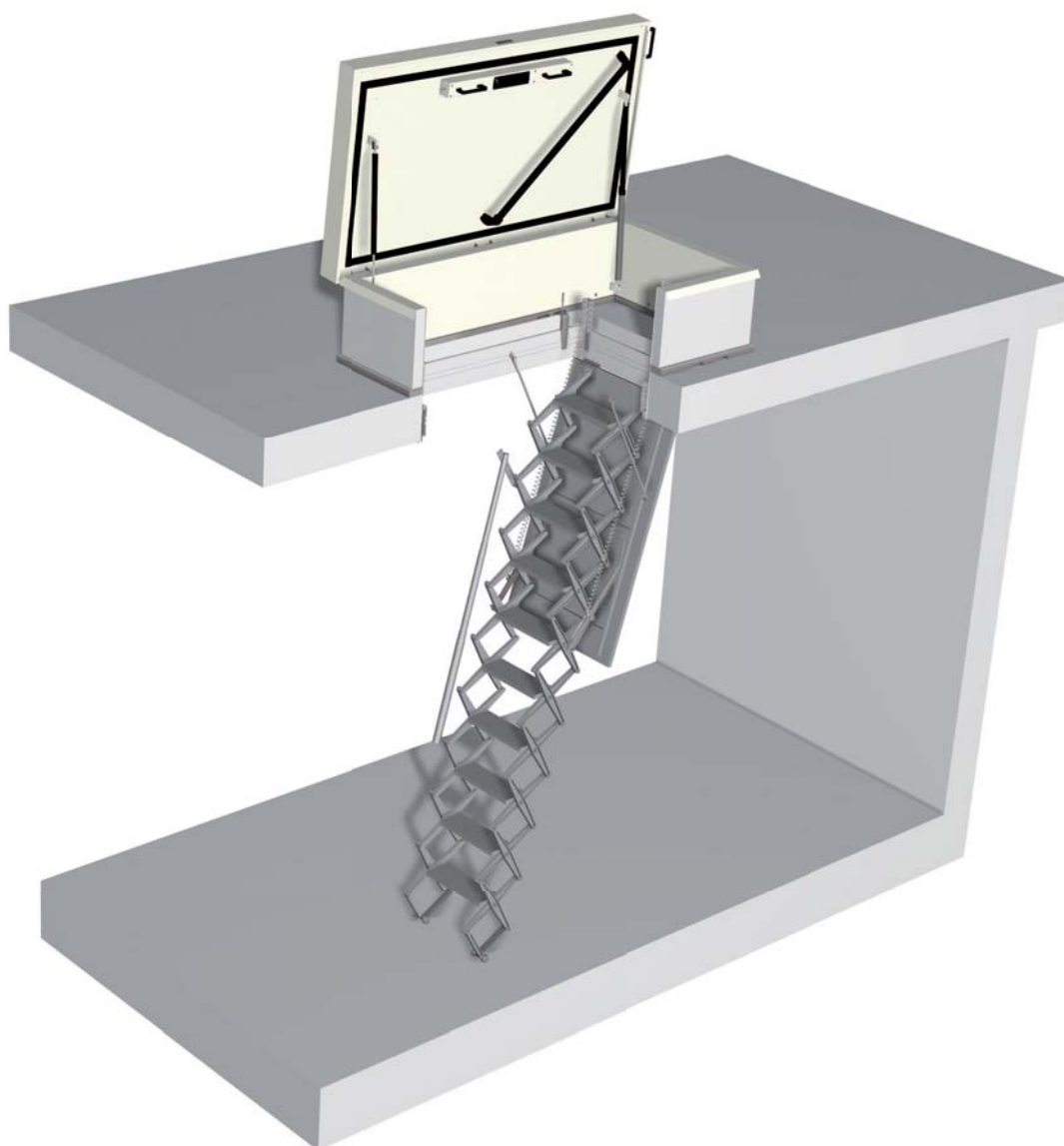
± 280 mm, selon la hauteur de plafond

EN 14975

Dimensions d'intégration

800 x 700 (en association avec DL 97)

Attention : l'épaisseur de toit (faux plafond inclus) doit être d'au moins 250 mm. Sinon, vous devez équiper la trappe de toit d'une élévation de manière à ce que l'escalier escamotable ne repose pas contre la trappe de toit en position fermée.

**Spécifications**

Modèle

Hauteur du coffre

Hauteur de plafond

Marches

Distance entre les marches

Qualité conforme à la norme

Escalier escamotable avec rampe télescopique

Escalier escamotable standard

avec coffre, trappe de plafond, œillet de commande et tige de commande

140 mm

3 250 mm maximum

340 x 120 mm, avec profil antidérapant

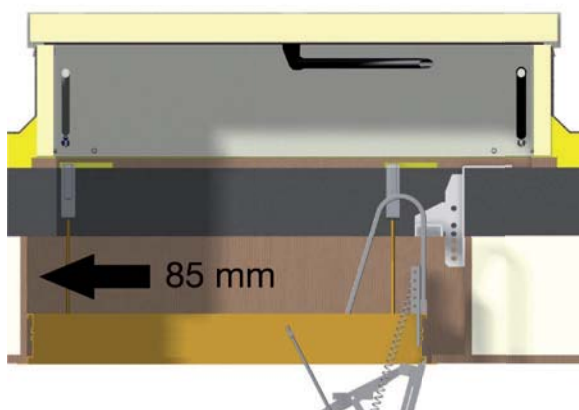
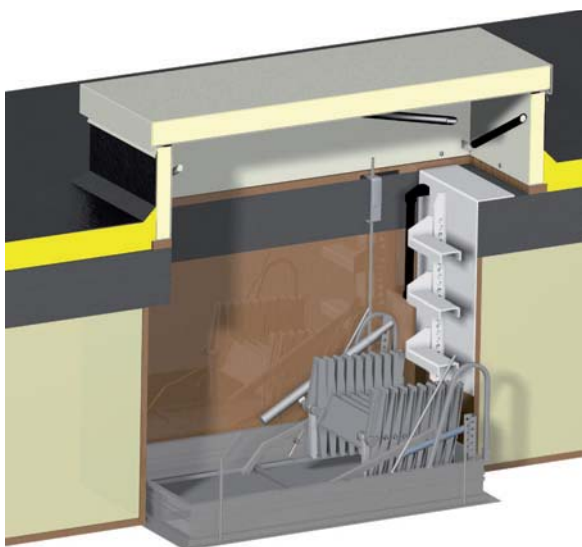
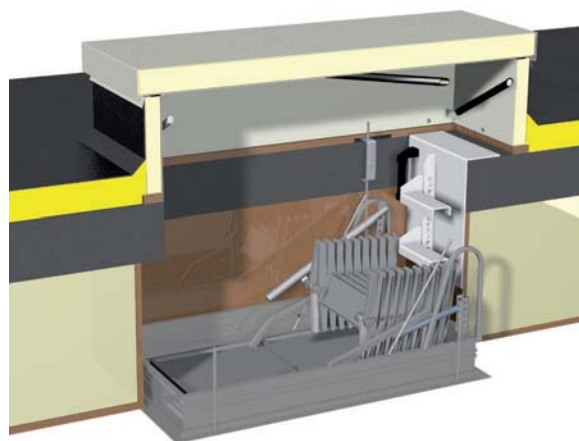
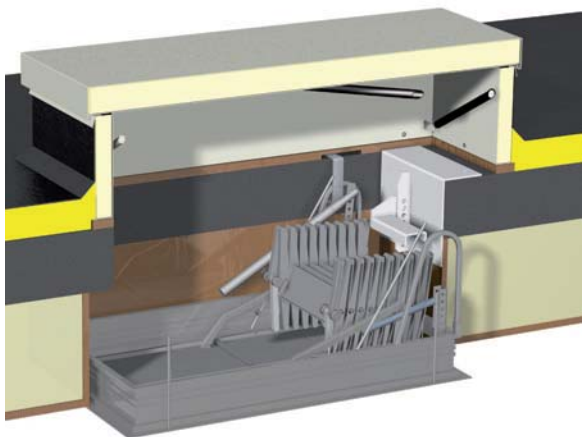
± 280 mm, selon la hauteur de plafond

EN 14975

Dimensions d'intégration

1 200 x 700 (en association avec DL 147)

Attention : l'épaisseur de toit (faux plafond inclus) doit être d'au moins 250 mm. Sinon, vous devez équiper la trappe de toit d'une élévation de manière à ce que l'escalier escamotable ne repose pas contre la trappe de toit en position fermée.



Escalier de raccord de la distance entre le plafond et le toit (espacement)

Aluminium de qualité.

Fixation simple sur le toit.

Disponible avec une ou plusieurs marches.

Marches antidérapantes réglables en hauteur.

Avec rampe préinstallée (à partir de deux marches).

Uniquement pour les trappes de toit 1 400 x 700 avec escalier escamotable 1 200 x 700.